

Livre

 SOMMAIRE

PRODUCTION ÉDITORIALE

TITRES ÉDITÉS

	1985	1990	1995	1996	1997	1998	1999	2000	2001	2002	2003	2004	2005
Total	29 068	39 054	42 997	46 137	47 168	50 891	49 767	51 837	54 395	60 067	65 705	65 268	68 378
Nouveautés	15 276	20 252	21 998	23 787	24 514	27 922	24 476	25 819	26 479	30 527	30 926	33 430	34 863
Réimpressions	13 792	18 802	20 999	22 350	22 654	22 969	25 291	26 018	27 916	29 540	34 779	31 838	33 515

EXEMPLAIRES PRODUITS

	1985	1990	1995	1996	1997	1998	1999	2000	2001	2002	2003	2004	2005
Total	365,7	386,2	386,2	413,5	415,3	427,6	411,5	422,9	451,9	491,4	512,0	488,3	514,1
Nouveautés	208,7	212,3	220,5	243,7	241,4	256,5	226,5	243,0	253,0	265,7	287,6	283,3	305,7
Réimpressions	157,0	173,9	165,7	169,8	173,9	171,1	185,0	179,9	198,9	225,7	224,4	205,0	208,4

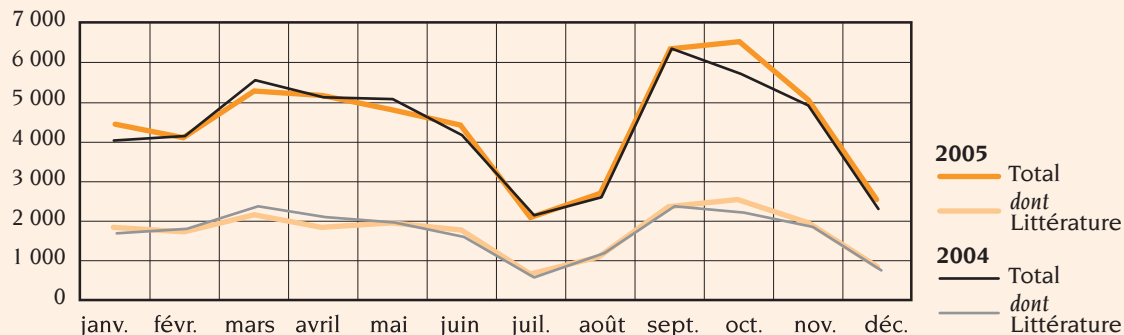
Réimpression : retraitage à l'identique d'un titre non publié dans l'année civile.

Non compris les encyclopédies en fiches et fascicules (32 titres et 40 millions d'exemplaires en 2005).

Source : SNE/DEPS

TITRES ÉDITÉS MENSUELLEMENT

Nouveautés, nouvelles éditions et rééditions en poche (ne sont pas comprises les simples réimpressions) enregistrées par la base Électre biblio.



Source : Livres Hebdo – Électre biblio/DEPS

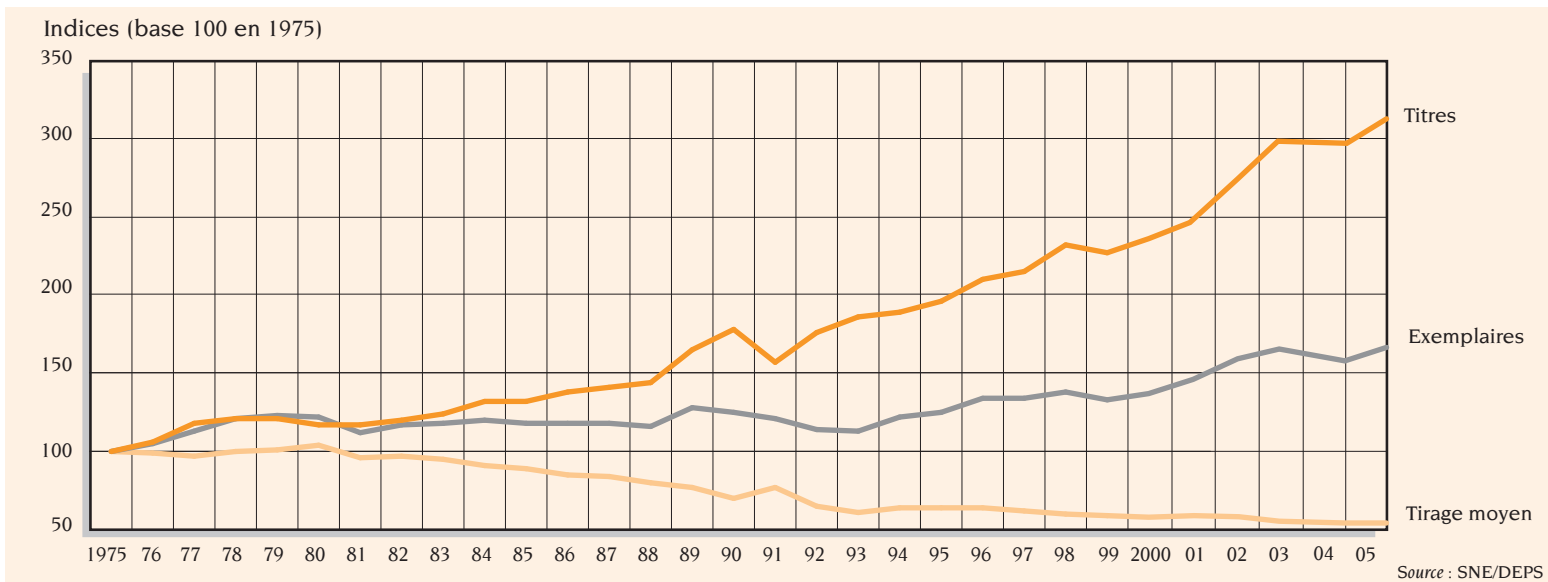
TITRES ET EXEMPLAIRES ÉDITÉS PAR GENRE

2005	Unités			Milliers d'exemplaires		
	Titres			Exemplaires		
	Total	Nouveautés	Réimpressions	Total	Nouveautés	Réimpressions
Total	68 378	34 863	33 515	514 118	305 726	208 392
Enseignement scolaire	8 857	2 714	6 143	68 829	26 769	42 060
Sciences et techniques, médecine, gestion	4 058	2 861	1 197	9 802	7 410	2 392
Sciences humaines et sociales	8 883	5 500	3 383	26 714	18 085	8 629
– Sciences humaines et sociales générales	4 792	2 586	2 206	12 756	7 382	5 374
– Histoire	1 371	702	669	5 502	3 778	1 724
– Géographie	152	100	52	340	241	99
– Droit	1 314	1 111	203	5 983	5 234	749
– Sciences politiques	475	427	48	710	331	379
– Sciences économiques	779	574	205	1 423	1 119	304
Religion, ésotérisme, occultisme	1 842	1 043	799	6 817	3 958	2 859
Dictionnaires et encyclopédies*	588	276	312	8 616	5 441	3 175
Littérature	13 719	6 399	7 320	142 009	85 840	56 169
– Romans	13 098	6 090	7 008	140 025	85 146	54 879
Classiques	1 867	552	1 315	15 475	6 461	9 014
Contemporains	7 834	3 580	4 254	70 006	39 175	30 831
Policiers	1 531	611	920	26 387	13 890	12 497
Sentimentaux	1 073	999	74	22 709	22 430	279
Autres	793	348	445	5 448	3 190	2 258
– Théâtre, poésie	621	309	312	1 984	694	1 290
Documents, actualité, essais	3 255	2 085	1 170	18 758	14 667	4 091
Jeunesse	10 826	4 997	5 829	92 957	43 526	49 431
– Éveil, petite enfance, albums à colorier	4 972	2 309	2 663	43 959	23 651	20 308
– Fiction	4 381	1 946	2 435	39 743	14 499	25 244
– Documentaire	1 473	742	731	9 255	5 376	3 879
Bandes dessinées	4 055	2 150	1 905	50 251	38 780	11 471
Beaux livres et livres pratiques	10 156	5 638	4 518	69 889	45 391	24 498
– Beaux-arts	1 786	1 112	674	7 785	6 016	1 769
– Loisirs, vie pratique	6 341	3 203	3 138	47 150	27 524	19 626
– Voyages, tourisme et régionalisme	2 029	1 323	706	14 954	11 851	3 103
Cartes géographiques, atlas	1 840	935	905	18 930	15 362	3 568
Ouvrages de documentation	299	265	34	546	497	49

*Non compris les encyclopédies en fiches et fascicules (32 titres dont 15 réimpressions pour un tirage de 39 964 milliers d'exemplaires).

Source: SNE/DEPS

INDICES D'ÉVOLUTION DES TITRES, DES EXEMPLAIRES ET DU TIRAGE MOYEN



CHIFFRE D'AFFAIRES DE L'ÉDITION

Millions d'euros

	1991	1992	1993	1994	1995	1996	1997	1998	1999	2000	2001	2002	2003	2004	2005
Total	2 026	2 078	2 164	2 221	2 154	2 148	2 137	2 178	2 193	2 286	2 353	2 471	2 539	2 657	2 747
Ventes de livres	1 956	2 005	2 096	2 145	2 079	2 069	2 049	2 080	2 095	2 184	2 254	2 365	2 431	2 552	2 629
Cessions de droits	70	72	67	76	75	79	88	99	98	102	99	106	108	105	118

Chiffre d'affaires hors taxes. Non compris le chiffre d'affaires des clubs de vente par correspondance (287 millions d'euros en 2005).

Source : SNE/DEPS

Y compris le chiffre d'affaires des encyclopédies en fiches et fascicules (189,5 millions d'euros en 2005).

CHIFFRE D'AFFAIRES DE L'ÉDITION POUR LA VENTE DE LIVRES

2005	Chiffre d'affaires		Milliers d'euros	
	Chiffre d'affaires	dont livres au format de poche	Chiffre d'affaires	dont livres au format de poche
Total	2 439 107	388 586	104 307	7 737
Enseignement scolaire	309 351	3 157	Jeunesse	295 263
Sciences et techniques, médecine, gestion	129 794	7 519	– Éveil, petite enfance, albums à colorier	118 608
Sciences humaines et sociales	258 451	13 606	– Fiction	139 872
– Sciences humaines et sociales générales	76 556	8 230	– Documentaire	36 783
– Histoire	40 721	2 910	Bandes dessinées	211 042
– Géographie	1 912	35	Beaux livres et livres pratiques	457 666
– Droit	126 493	836	– Beaux livres	88 510
– Sciences politiques	2 188	695	– Loisirs, vie pratique	276 240
– Sciences économiques	10 581	900	– Voyages, tourisme et régionalisme	92 916
Religion, ésotérisme, occultisme	46 838	3 331	Cartes géographiques, atlas	59 213
Dictionnaires et encyclopédies	87 904	11 164	Ouvrages de documentation	5 978
Littérature	473 300	210 456		
– Romans	466 153	207 396		
Classiques	30 062	16 486		
Contemporains	287 443	100 320		
Policiers	95 078	45 862		
Sentimentaux	36 253	37 950		
Autres	17 317	6 778		
– Théâtre, poésie	7 147	3 060		

Non compris le chiffre d'affaires des encyclopédies en fiches et fascicules de 189,5 millions d'euros et le chiffre d'affaires des clubs de vente par correspondance (287 millions d'euros).
Ventes de livres, hors taxes et net des retours, des éditeurs sur le marché intérieur et à l'exportation.

Source : SNE/DEPS

Le chiffre d'affaires issu des ventes au niveau du marché, « chiffre d'affaires au prix public hors taxes », est estimé à près de 5 milliards d'euros pour 2005 par le Syndicat national de l'édition.

QUANTITÉ DE LIVRES VENDUS PAR LES ÉDITEURS

2005			<i>Milliers d'exemplaires</i>	
	Livres vendus	<i>dont livres au format de poche</i>	Livres vendus	<i>dont livres au format de poche</i>
Total	411 188	129 387	12 663	1 885
Enseignement scolaire	55 583	1 494	Jeunesse	79 440
Sciences et techniques, médecine, gestion	6 662	1 170	– Éveil, petite enfance, albums à colorier	37 813
Sciences humaines et sociales	17 983	2 910	– Fiction	35 031
– Sciences humaines et sociales générales	9 222	1 912	– Documentaire	6 596
– Histoire	3 747	473	Bandes dessinées	46 048
– Géographie	141	4	Beaux livres et livres pratiques	52 684
– Droit	3 455	120	– Beaux-arts	5 229
– Sciences politiques	338	170	– Loisirs, vie pratique	34 852
– Sciences économiques	1 080	231	– Voyages, tourisme et régionalisme	12 603
Religion, ésotérisme, occultisme	7 422	960	Cartes géographiques, atlas	18 110
Dictionnaires et encyclopédies*	9 357	2 831	Ouvrages de documentation	792
Littérature	104 444	76 886		12
– Romans	102 885	75 827		
Classiques	11 088	10 091		
Contemporains	55 011	35 255		
Policiers	20 199	14 883		
Sentimentaux	12 097	13 593		
Autres	4 490	2 005		
– Théâtre, poésie	1 559	1 059		

* Non compris les encyclopédies en fiches et fascicules : 47 962 milliers d'exemplaires vendus.

Source : SNE/DEPS

LIVRES PRODUITS AU FORMAT DE POCHE

	1994	1995	1996	1997	1998	1999	2000	2001	2002	2003	2004	2005
Titres (<i>unités</i>)	9 674	11 496	12 141	11 524	11 720	11 447	11 890	12 191	...	12 841	14 768	16 015
Exemplaires produits (<i>millions d'unités</i>)	123,1	144,1	140,2	139,4	138,7	129,4	142,8	145,0	...	153,3	156,0	163,6
Chiffre d'affaires (<i>millions d'euros</i>)	233	245	261	267	258	258	271	297	289	306	349	389

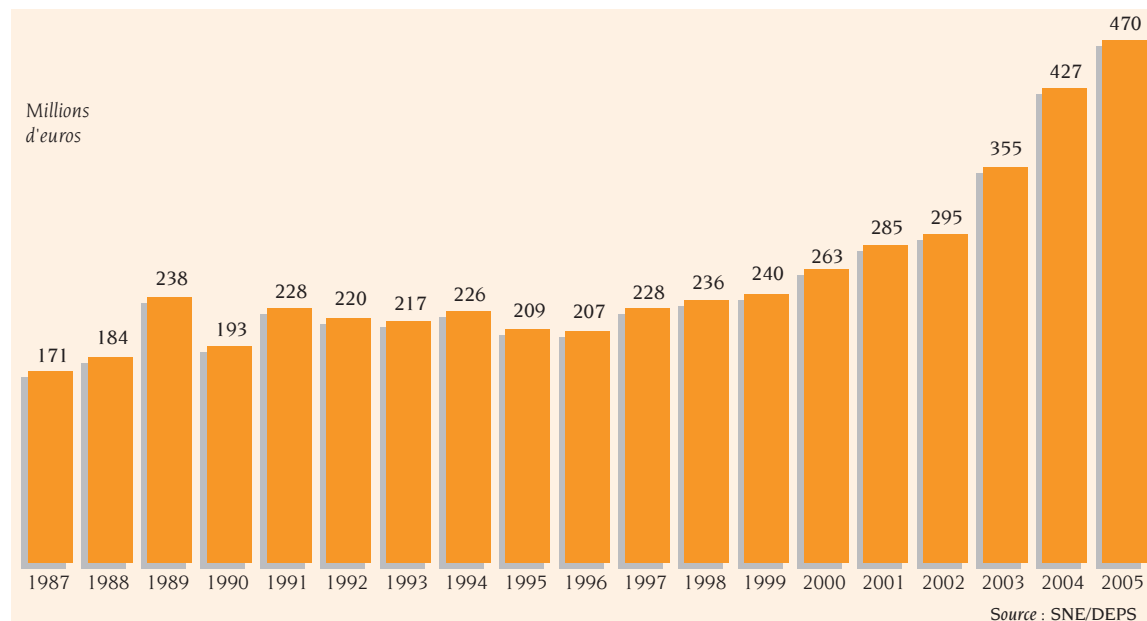
En 2005, 62 % des titres produits au format de poche sont des réimpressions, ce pourcentage est de 49 % pour les exemplaires produits.

Source : SNE/DEPS



L'édition de livres au format de poche représente, en 2005, 23 % des titres, 32 % des exemplaires produits, 16 % du chiffre d'affaires de la vente de livres et 31 % du nombre de livres vendus.

DROITS D'AUTEUR VERSÉS PAR LES ÉDITEURS



RÉPARTITION DES MAISONS D'ÉDITION

SELON LE CHIFFRE D'AFFAIRES

2005

Chiffre d'affaires (en millions d'euros)	Nombre de maisons*	Part du CA (en %)
Total	277	100,0
50 millions d'euros et plus	12	70,3
10 à 50	20	13,4
5 à 10	19	4,9
1 à 5	103	9,4
moins de 1 million d'euros	123	2,0

* Dont 197 situées en Île-de-France.

SELON LE NOMBRE DE TITRES PRODUITS

2005

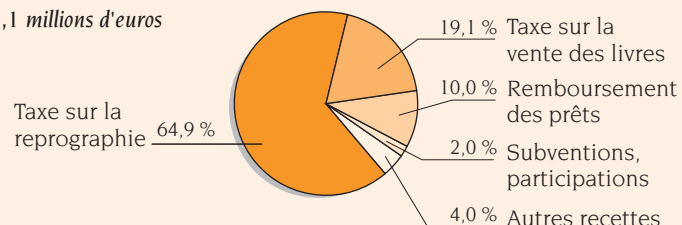
Nombre de titres produits	Nombre de maisons	% du total des titres
Total	277	100,0
200 titres produits et plus	45	84,9
100 à 200	112	6,1
50 à 100	44	4,6
10 à 50	28	4,1
moins de 10 titres	48	0,3

Source : SNE/DEPS

CENTRE NATIONAL DU LIVRE (CNL)

Recettes en 2005

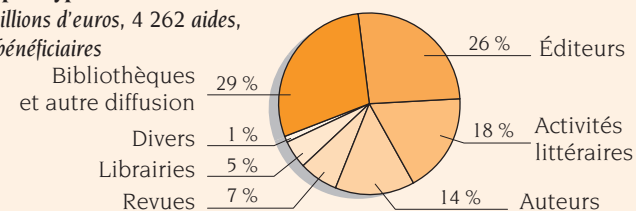
25,1 millions d'euros



Aides par type de bénéficiaire en 2005

20,4 millions d'euros, 4 262 aides,

2 851 bénéficiaires



Répartition effectuée sur les crédits.

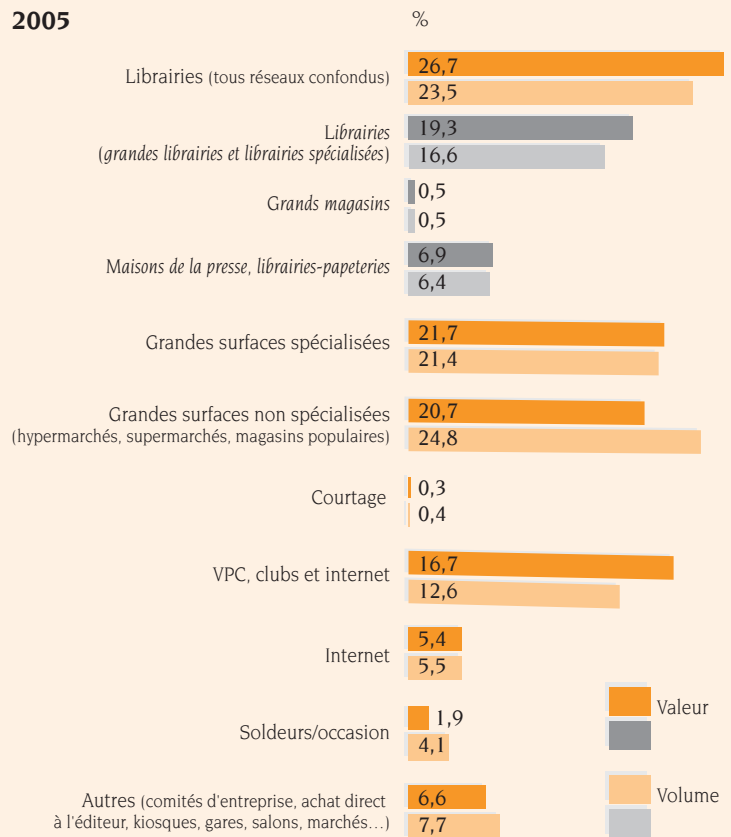
Source : CNL/DEPS

ÉVOLUTION DES TAXES PERÇUES AU PROFIT DU CNL

	1998	1999	2000	2001	2002	2003	2004	2005
Total	17,8	17,2	18,5	25,0	25,0	22,7	20,9	21,1
Taxe sur la vente des appareils de reprographie	13,5	13,0	13,6	16,1	20,2	18,1	16,2	16,3
Taxe sur la vente des livres	4,3	4,2	4,9	4,9	4,8	4,6	4,7	4,8

Source : CNL/DEPS

LIEUX D'ACHAT DU LIVRE



LECTURE DE LIVRES*

Mai 2003

Sur 100 personnes de 15 ans et plus, ont lu au cours des 12 derniers mois au moins un livre du genre suivant :

Roman policier ou d'espionnage	23
Roman sentimental	17
Roman d'auteurs classiques	21
Roman d'un autre genre	34
Livre sur l'histoire	25
Livre politique, religieux, économique, de sciences humaines	21
Livre scientifique et technique	14
Livre de cuisine, décoration, bricolage, jardinage, guide de voyages	40
Livre d'art ou de photographie	17
Livre sur le sport	11

Plusieurs réponses possibles.

Source : INSEE/DEPS

*Hors obligations scolaires ou professionnelles.

◀ Achats de livres d'un panel de 10 000 personnes de 15 ans et plus, hors livres scolaires et encyclopédies en fascicules. Compte tenu du mode de recueil de l'information, la nomenclature TNS-Sofres ne recoupe pas la segmentation en librairie de 1^{er} et 2^e niveau utilisée par les principaux diffuseurs.

LECTURE DE LIVRES

2005

Sur 100 personnes de 15 ans et plus,
ont lu au moins un livre au cours des 12 derniers mois :

Total	58
15 à 29 ans	66
30 à 39 ans	58
40 à 49 ans	57
50 à 59 ans	56
60 à 69 ans	56
70 à 79 ans	51
80 ans ou plus	49
Hommes	48
Femmes	67

Sur 100 personnes de 15 ans et plus,
ont lu au cours des 12 derniers mois :

	Un livre par mois ou plus	Moins d'un livre par mois	Aucun livre
Total	15	42	42
Agriculteurs exploitants	9	21	69
Artisans, commerçants, chefs d'entreprise	12	37	51
Cadres et professions intellectuelles supérieures	29	54	17
Professions intermédiaires	18	52	30
Employés	15	47	38
Ouvriers (y compris agricoles)	5	29	67
Retraités	17	35	48
Autres inactifs	16	50	34

France métropolitaine.

Hors obligations scolaires et professionnelles.

Hors bandes dessinées, magazines, livres lus aux enfants.

Source : INSEE/DEPS

SOURCES ET DÉFINITIONS

Les principales données sur le livre : **titres et exemplaires produits, chiffre d'affaires et quantités de livres vendus des maisons d'édition** proviennent de l'enquête annuelle de branche réalisée par le Syndicat national de l'édition auprès des éditeurs. L'échantillon est issu de l'ensemble de la profession (l'appartenance au Syndicat n'est pas un critère). Près de 3 000 éditeurs ayant au moins un titre à leur catalogue sont recensés mais seulement 1 000 ont une activité régulière et un peu plus de 350 une activité significative. Le seuil de chiffre d'affaires retenu est de 100 000 euros depuis 2003

(150 000 euros les années antérieures). Cette enquête concerne la production des éditeurs français qui sera mise en vente sur le marché français et à l'exportation.

La statistique des **titres** mis chaque mois sur le marché provient d'une exploitation de la base « Électre » (filiale du Cercle de la librairie, organisme interprofessionnel de promotion du livre) qui collecte en permanence les informations bibliographiques concernant les livres disponibles en langue française. Elle concerne les nouveautés, les nouvelles éditions revues et augmentées et les rééditions en poche mais non les réimpressions.

Le Centre national du livre (CNL) est un établissement public sous tutelle du Ministère de la culture et de la communication, chargé d'attribuer des aides aux auteurs, éditeurs, bibliothèques et associations

de promotion de la vie littéraire. Deux redevances constituent ses principales ressources : une redevance de 3 % sur la vente du matériel de reprographie et une redevance de 0,2 % sur le chiffre d'affaires de l'édition (les éditeurs dont le chiffre d'affaires est inférieur à 76 000 euros en sont dispensés).

La répartition des **ventes de livres par canaux de distribution** provient d'un panel de 10 000 personnes de 15 ans et plus (représentatif de la population française métropolitaine) interrogées chaque mois par TNS-Sofres sur leurs achats de livres, hors livres scolaires et encyclopédies en fascicules.

Les données sur la **lecture de livres** proviennent du dispositif d'enquêtes permanentes sur les conditions de vie des ménages (EPCV) de l'INSEE. En mai 2003, une partie variable a porté sur la participation à la vie

culturelle et sportive. Elles concernent les personnes de 15 ans et plus.

*Centre national du livre (CNL) – www.centrenationaldulivre.fr
Institut national de la statistique et des études économiques (INSEE) – www.insee.fr
Livres Hebdo-Électre – www.electre.com
Observatoire de l'économie du livre DLL-CNL – TNS-Sofres
Syndicat national de l'édition (SNE) – www.sne.fr*

RÉFÉRENCES

- *Centre national du livre, rapport d'activité 2005*, CNL, 2006.
- *L'édition en perspective, 2005-2006*, Syndicat national de l'édition, 2006.
- *Le marché du livre 2006, Livres hebdo, supplément au numéro 637*, 17 mars 2006.
- *Statistiques France, 2005*, Syndicat national de l'édition, 2006.